








SPÉCIFICATIONS

Essence :	Chêne
Épaisseur :	14 mm
Largeur :	130 mm
Longueur :	600 à 2200 mm
Parement de bois noble :	3 mm / Chêne
Support :	Latté 3 plis âme
Colis :	2.904 m ²
Type :	Contrecollé monolame
Couleur :	Naturel
Texture :	Brossé
Finition :	Verni mat
Choix :	Rustique RU-BC. Présence de noeuds importante 35 mm pouvant aller au delà sans limite de taille sur lames larges. Tenir compte des nuances de teintes. Présence de gerces et fentes possible tolérées.
Chanfreins :	4 chanfreins
Système d'assemblage :	Drop Lock
Type d'installation pose conseillée :	Pose collée (DTU 51.2) ou flottante Drop Lock (DTU 51.11)
Salle de bain :	NON Compatible
Sol chauffant :	Compatible sur sol chauffant basse température si pose collée.

CARACTÉRISTIQUES

Densité :	609 kg/m ³
Niveau d'humidité :	8 - 11%
Émission COV :	A
Durabilité biologique :	Classe 1
Classement au feu selon norme NF-EN-14343 :	Dfl-s1
Émission de formaldéhyde :	E1
Résistance thermique :	0,086 m ² °k/W
Résistance aux chocs :	Moyenne

	CONTRECOLLÉ
	FINITION VERNIE
	CHANFREIN
	CLICK 5G FLOTTANTE OU COLLÉE
	SOL COMPATIBLE POUR SALLE DE BAIN
	SOL CHAUFFANT SI COLLÉ

RECOMMANDATIONS D'ENTRETIEN

1

Fin de chantier, avant la première utilisation de votre parquet :
Peut être mis en circulation sans application d'un produit

2

Entretien régulier :

1. Balayer ou aspirez votre parquet.
2. Diluez 100ml dans 5L d'eau chaude notre «Nettoyant pour parquets vernis».
3. Appliquez le à l'aide d'un balai microfibre, serpillère ou balai éponge. Toujours bien essorer le matériel.
4. Séchage 15 minutes environ.

3

Rénovation :

1. Balayez ou aspirez votre parquet.
2. Appliquez notre «Renov'Vernis» en 1 ou 2 couche(s) fine(s) à l'aide d'un balai microfibre ou d'une monobrosse toujours dans le sens du bois en évitant toute surépaisseur.
3. Produit prêt à l'emploi, qui ne nécessite aucun rinçage. Séchage, 1 heure entre chaque couche et 1h30 pour une mise en circulation.

